

# Élévateur



N° réf. 2.5502.00.1004.00100

2 - 19488 - 2004 - 1

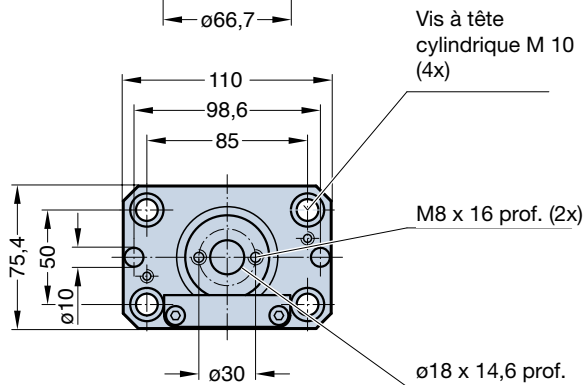
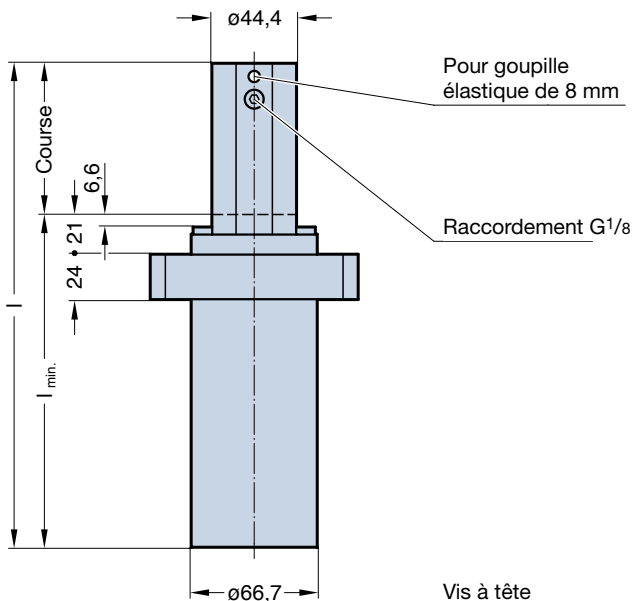
02/2005



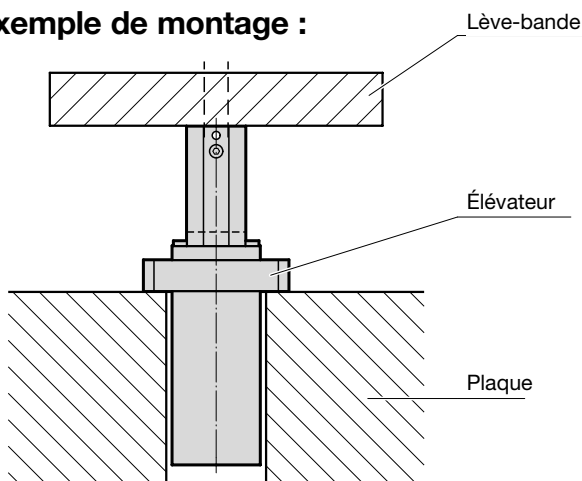
Numéro de référence	Course	l min.	l
2478.10.xxxxx*.025	25	121	146
050	50	146	196
080	80	176	256
100	100	196	296
125	125	224	349
150	150	246	396

\* Forces de ressort livrables en version standard : 50, 100, 150, 200, 250 et 320 daN

Autres forces du ressort sur demande

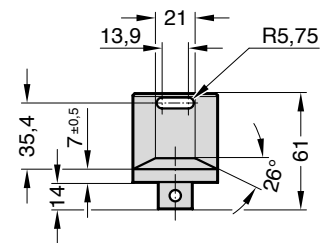


### Exemple de montage :



### Élévateur FIBRO

- Encombrement réduit et participe à la réduction des coûts de l'outillage
- Pas besoin de guidage et de blocage en rotation supplémentaire
- Insensible aux forces latérales et à la pollution
- Butée interne de fin de course
- Réglage de la force initiale de 45 daN à 320 daN
- Lève-bande à monter directement
- Entretien à partir de 2 000 000 de cycles



Adaptateur de fixation en option 2478.10.00320.01 permet fixation latérale

### Caractéristiques techniques :

- |  |                               |
|--|-------------------------------|
| Fluide de pression :                                     | Azote N2                      |
| Pression max. de remplissage :                           | 180 bars                      |
| Pression min. de remplissage :                           | 25 bars                       |
| Température de fonctionnement :                          | 0°C bis +80°C                 |
| Augmentation de la force en fonction de la température : | $\pm 0,3 \% / ^\circ\text{C}$ |
| Courses / minute :                                       | env. 80 à 100                 |
| Vitesse du piston :                                      | max. 0,8 m/s                  |
| Jeu de pièces de rechange :                              | 2478.10.00320                 |

